

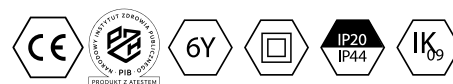


Opis

Oprawa wpuszczana LILY (lilia) posiada obudowę wykonaną z odlewu aluminiowego. Oprawy LILY stosowane są do oświetlenia wnętrz o prestiżowym charakterze, takich jak: hotele, banki oraz biura o podwyższonym standardzie.

Podstawowe informacje

Rodzina:	LILY O P
Produkt:	LILY O P DALI WH IP20/44 840 45 D165
Indeks:	BLS0000014493
Piktogramy:	

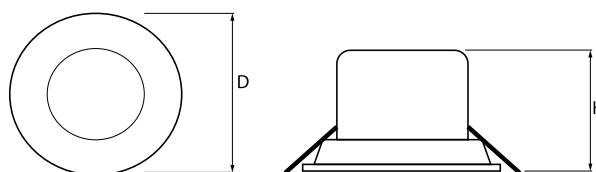


Parametry świetlne i elektryczne

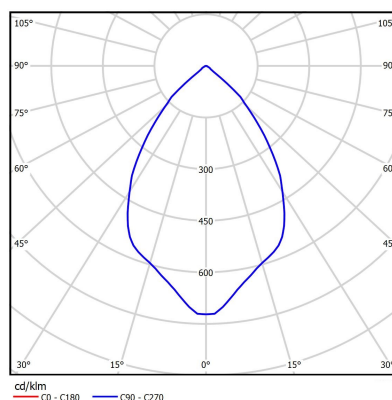
Typ źródła	LED
Strumień LED [lm]	5255
Moc LED [W]	28.4
Strumień oprawy [lm]	4545
Moc oprawy [W]	31
Skuteczność świetlna oprawy [lm/W]	147
Temperatura barwowa [K]	4000
CRI	>80
SDCM (źródła LED)	2
Kąt rozsytu światła [°]	70
Klasa ryzyka fotobiologicznego (PN-EN 62471)	RG0
Klasa ochrony	II
Stopień szczelności	IP20/44
Zasilanie	220-240 V, 50-60 Hz
Żywotność LED [h]	100000
Lx/By	L80/B10
Temperatura otoczenia [°C]	5 ÷ 30
Zasilacz elektroniczny	Zasilacz DALI

Parametry mechaniczne:

Montaż	wpuszczane w sufit modułowy i g-k
Materiał	aluminium
Kolor	biały
Prześłona	ST szyba transparentna
Odporność mechaniczna	IK09
Waga [kg]	0.95
Wymiary [mm]	Ø165 x 100
Otwór montażowy [mm]	Ø140



Fotometria



Tolerancja strumienia świetlnego +/- 10%. Tolerancja mocy +/- 10%.

Dane techniczne mogą ulec zmianie. Zdjęcia opraw mogą odbiegać od rzeczywistości.

Data ostatniej aktualizacji: 18-12-2024