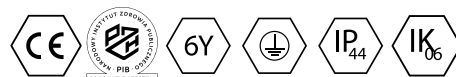


Opis

Oprawa nastropowa ORCHID (Orchidea) jest oprawą oświetleniową zaopatrzoną w wysokowydajne źródła LED. Korpus oprawy wykonany jest z profilu aluminium. ORCHID T - to trzy ramiona profilu ORCHID połączone pod kątem 90/90/180 stopni. Oprawy ORCHID T idealnie nadają się do podkreślenia charakteru miejsc reprezentacyjnych jak: strefy wejść, recepcje, restauracje oraz hole i tym podobne.

Podstawowe informacje

Rodzina:	ORCHID N T
Produkt:	ORCHID N T PLX ALU 840 51 600 600 600
Indeks:	BLS0000009987
Piktogramy:	

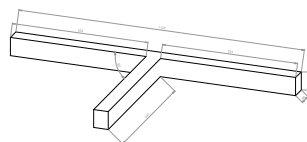


Parametry świetlne i elektryczne

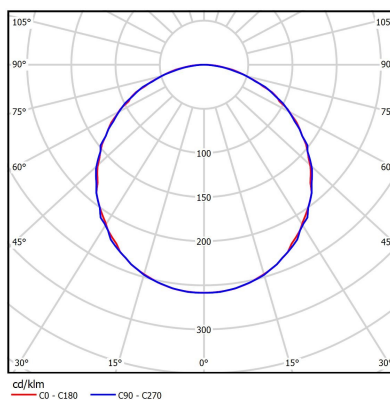
Typ źródła	LED
Strumień LED [lm]	8004
Moc LED [W]	36.9
Strumień oprawy [lm]	5187
Moc oprawy [W]	40.9
Skuteczność świetlna oprawy [lm/W]	127
Temperatura barwowa [K]	4000
CRI	>80
SDCM (źródła LED)	3
Klasa ryzyka fotobiologicznego (PN-EN 62471)	RG0
Klasa ochrony	I
Stopień szczelności	IP44
Zasilanie	220-240 V, 50-60 Hz
Żywotność LED [h]	150000
Lx/By	L80/B50
Temperatura otoczenia [°C]	5 ÷ 30
Zasilacz elektroniczny	Zasilacz LED

Parametry mechaniczne:

Montaż	nastropowy
Materiał	aluminium
Kolor	anodowane aluminium
Przełona	PLX opalizowany
Odporność mechaniczna	IK06
Wymiary [mm]	534 534 540 x 60 x 72



Fotometria



Tolerancja strumienia świetlnego +/- 10%. Tolerancja mocy +/- 10%..

Dane techniczne mogą ulec zmianie. Zdjęcia opraw mogą odbiegać od rzeczywistości.

Data ostatniej aktualizacji: 03-02-2025