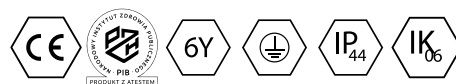


Opis

Oprawa nastropowa ORCHID (Orchidea) jest oprawą oświetleniową zaopatrzoną w wysokowydajne źródła LED. Korpus oprawy wykonany jest z dwóch profili aluminiowych połączonych pod kątem prostym. Oprawy ORCHID idealnie nadają się do podkreślenia charakteru miejsc reprezentacyjnych takich jak: strefy wejść, recepcje, restauracje oraz korytarze i tym podobne.

Podstawowe informacje

Rodzina:	ORCHID N L
Produkt:	ORCHID N L MPRM WH 840 59 600 1200
Indeks:	BLS0000009607
Piktogramy:	

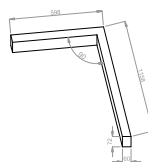


Parametry świetlne i elektryczne

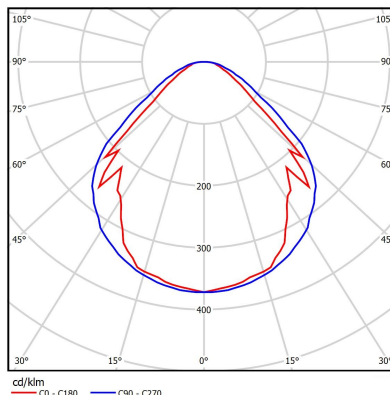
Typ źródła	LED
Strumień LED [lm]	8004
Moc LED [W]	37.2
Strumień oprawy [lm]	5991
Moc oprawy [W]	40.9
Skuteczność świetlna oprawy [lm/W]	146
Temperatura barwowa [K]	4000
CRI	>80
SDCM (źródła LED)	3
Klasa ryzyka fotobiologicznego (PN-EN 62471)	RG0
Klasa ochrony	I
Stopień szczelności	IP44
Zasilanie	220-240 V, 50-60 Hz
Żywotność LED [h]	150000
Lx/By	L80/B50
Temperatura otoczenia [°C]	5 ÷ 30
Zasilacz elektroniczny	Zasilacz LED

Parametry mechaniczne:

Montaż	nastropowy
Materiał	aluminium
Kolor	biały
Przełona	MPRM mikropryzma
Odporność mechaniczna	IK06
Wymiary [mm]	598 1158 x 60 x 72



Fotometria



Tolerancja strumienia świetlnego +/- 10%. Tolerancja mocy +/- 10%..

Dane techniczne mogą ulec zmianie. Zdjęcia opraw mogą odbiegać od rzeczywistości.

Data ostatniej aktualizacji: 03-02-2025