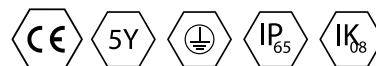


Opis

Oprawa zewnętrzna MALLOW (malwa) wykonana jest ze stalowej blachy malowanej metodą proszkową na kolor czarny (RAL 9005). Oprawa MALLOW można montować na ścianie pionowej oraz na sufitach. Jest rekomendowana do oświetlania wejść budynków, tuneli, wejść do metra oraz innych ciągów komunikacyjnych.

Podstawowe informacje

Rodzina:	MALLOW MINI
Produkt:	MALLOW MINI K PC IP65 BL 830 13 606
Indeks:	BLS0000009238
Piktogramy:	

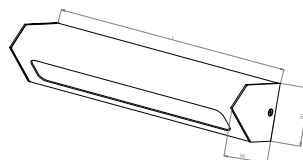


Parametry świetlne i elektryczne

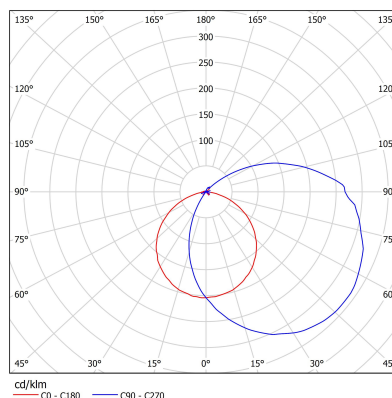
Typ źródła	LED
Strumień LED [lm]	2129
Moc LED [W]	11
Strumień oprawy [lm]	1386
Moc oprawy [W]	13
Skuteczność świetlna oprawy [lm/W]	107
Temperatura barwowa [K]	3000
CRI	>80
SDCM (źródła LED)	2
Klasa ochrony	I
Stopień szczelności	IP65
Zasilanie	220-240 V, 50-60 Hz
Żywotność LED [h]	150000
Lx/By	L80/B50
Temperatura otoczenia [°C]	-25÷30
Zasilacz elektroniczny	Zasilacz LED

Parametry mechaniczne:

Montaż	naścienny
Materiał	blacha stalowa
Kolor	czarny
Przełona	PC poliwęglan opalizowany
Odporność mechaniczna	IK08
Wymiary [mm]	606 x 90 x 70



Fotometria



Tolerancja strumienia świetlnego +/- 10%. Tolerancja mocy +/- 10%..

Dane techniczne mogą ulec zmianie. Zdjęcia opraw mogą odbiegać od rzeczywistości.

Data ostatniej aktualizacji: 03-02-2025