


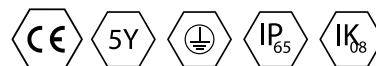
## Opis

Oprawa zewnętrzna MALLOW (malwa) wykonana jest ze stalowej blachy malowanej metodą proszkową na kolor czarny (RAL 9005). Oprawa MALLOW można montować na ścianie pionowej oraz na sufitach. Jest rekomendowana do oświetlania wejść budynków, tuneli, wejść do metra oraz innych ciągów komunikacyjnych.



## Podstawowe informacje

|             |   |
|-------------|---|
| Rodzina:    | <b>MALLOW MINI</b>                          |
| Produkt:    | <b>MALLOW MINI K PC IP65 ANT 830 13 606</b> |
| Indeks:     | <b>BLS0000009240</b>                        |
| Piktogramy: |   |

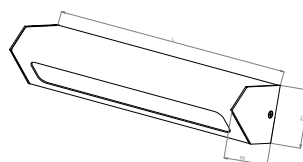


## Parametry świetlne i elektryczne

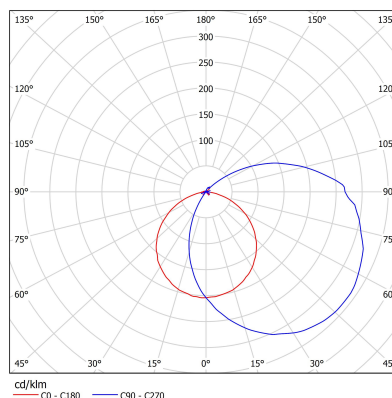
|   |                            |
|---|----------------------------|
| Typ źródła                                | LED                        |
| <b>Strumień LED [lm]</b>                  | <b>2129</b>                |
| Moc LED [W]                               | 11                         |
| <b>Strumień oprawy [lm]</b>               | <b>1386</b>                |
| Moc oprawy [W]                            | 13                         |
| <b>Skuteczność świetlna oprawy [lm/W]</b> | <b>107</b>                 |
| Temperatura barwowa [K]                   | 3000                       |
| <b>CRI</b>                                | <b>&gt;80</b>              |
| SDCM (źródła LED)                         | 2                          |
| <b>Klasa ochrony</b>                      | <b>I</b>                   |
| Stopień szczelności                       | IP65                       |
| <b>Zasilanie</b>                          | <b>220-240 V, 50-60 Hz</b> |
| Żywotność LED [h]                         | 150000                     |
| <b>Lx/By</b>                              | <b>L80/B50</b>             |
| Temperatura otoczenia [°C]                | -25÷30                     |
| <b>Zasilacz elektroniczny</b>             | <b>Zasilacz LED</b>        |

## Parametry mechaniczne:

|                       |                                  |
|-----------------------|----------------------------------|
| Montaż                | naścienny                        |
| <b>Materiał</b>       | <b>blacha stalowa</b>            |
| Kolor                 | antracyt                         |
| <b>Przełona</b>       | <b>PC poliwęglan opalizowany</b> |
| Odporność mechaniczna | IK08                             |
| <b>Wymiary [mm]</b>   | <b>606 x 90 x 70</b>             |



## Fotometria



Tolerancja strumienia świetlnego +/- 10%. Tolerancja mocy +/- 10%..

Dane techniczne mogą ulec zmianie. Zdjęcia opraw mogą odbiegać od rzeczywistości.

Data ostatniej aktualizacji: 03-02-2025