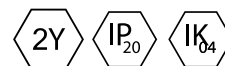


Opis

Trójkątny profil aluminiowy o bokach 19 x 19mm. Montaż naścienny za pomocą specjalnych uchwytów (akcesorium zamawiane oddzielnie) bądź bezpośrednio przez profil. Oprawa świeci pod kątem 45stopni, dzięki temu abardzo dobrze nadaje się do rozświetlenia stropu z gipsu. Przesłona mleczna. Oprawa może być o długości do 2m. Dłuższe profile można złożyć montując najpierw pusty profil, a potem taśmę led w profilu.

Podstawowe informacje

Rodzina:	CLOVE 45
Produkt:	CLOVE 45 PLX 12V 9,6W/m 840 7 1000
Indeks:	BLS0000008518
Piktogramy:	

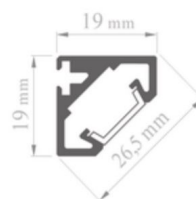


Parametry świetlne i elektryczne

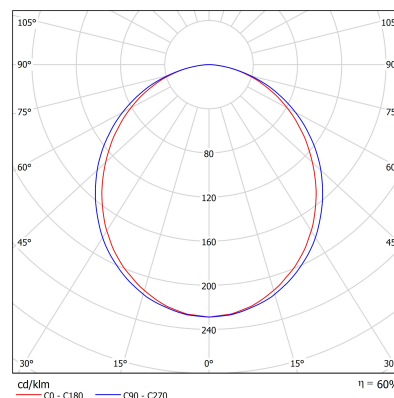
Typ źródła	LED
Strumień LED [lm]	1260
Moc LED [W]	9.6
Strumień oprawy [lm]	794
Moc oprawy [W]	11
Skuteczność świetlna oprawy [lm/W]	72
Temperatura barwowa [K]	4000
CRI	>80
SDCM (źródła LED)	3
Klasa ochrony	III
Stopień szczelności	IP20
Zasilanie	12VDC
Temperatura otoczenia [°C]	5 ÷ 30
Zasilacz elektroniczny	Brak Zasilacza

Parametry mechaniczne:

Montaż	nastropowy, naścienny
Materiał	aluminium
Kolor	anodowane aluminium
Przesłona	PLX opalizowany
Odporność mechaniczna	IK04
Wymiary [mm]	1000 x 19 x 19



Fotometria



Tolerancja strumienia świetlnego +/- 10%. Tolerancja mocy +/- 10%.

Dane techniczne mogą ulec zmianie. Zdjęcia opraw mogą odbiegać od rzeczywistości.

Data ostatniej aktualizacji: 18-12-2024