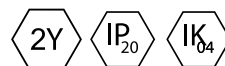


Opis

Profil aluminiowy o przekroju 22x12,2mm do montażu wpuszczanego w sufit GK. Montaż bezpośreni. Przesłona mleczna. Oprawa może być o długości do 2m. Dłuższe profile można złożyć montując najpierw pusty profil, a potem taśmę led w profilu.

Podstawowe informacje

Rodzina:	CLOVE PDS GK
Produkt:	CLOVE PDS GK PLX 24V 14,4W/m 70 LED/m 830 11 1000
Indeks:	BLS0000008508
Piktogramy:	

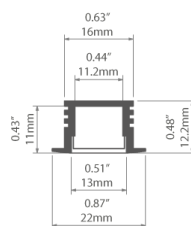


Parametry świetlne i elektryczne

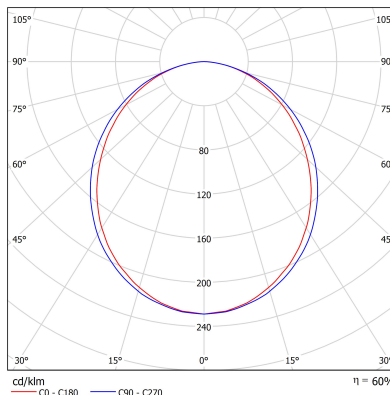
Typ źródła	LED
Strumień LED [lm]	1840
Moc LED [W]	14.4
Strumień oprawy [lm]	1159
Moc oprawy [W]	16
Skuteczność świetlna oprawy [lm/W]	72
Temperatura barwowa [K]	3000
CRI	>80
SDCM (źródła LED)	3
Klasa ochrony	III
Stopień szczelności	IP20
Zasilanie	24VDC
Temperatura otoczenia [°C]	5 ÷ 30
Zasilacz elektroniczny	Brak Zasilacza

Parametry mechaniczne:

Montaż	wpuszczane w sufit g-k
Materiał	aluminium
Kolor	anodowane aluminium
Przesłona	PLX opalizowany
Odporność mechaniczna	IK04
Wymiary [mm]	1000 x 22 x 12,2



Fotometria



Tolerancja strumienia świetlnego +/- 10%. Tolerancja mocy +/- 10%..

Dane techniczne mogą ulec zmianie. Zdjęcia opraw mogą odbiegać od rzeczywistości.

Data ostatniej aktualizacji: 18-12-2024