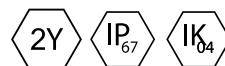


### Opis

Profil aluminiowy o przekroju 26x26mm do montażu w kostce brukowej lub podłożu betonowym. Montaż bezpośreni. Przesłona mleczna. Oprawa może być o długości do 2m. Dłuższe profile można złożyć montując najpierw pusty profil, a potem taśmę led w profilu.

### Podstawowe informacje

Rodzina:	<b>CLOVE HRL G</b>
Produkt:	<b>CLOVE HRL G PLX 24V 19,2W/m 140 LED/m IP67 830 16 1000</b>
Indeks:	<b>BLS0000008501</b>
Piktogramy:	

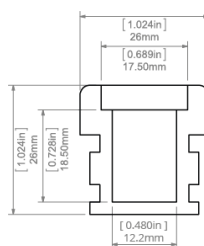


### Parametry świetlne i elektryczne

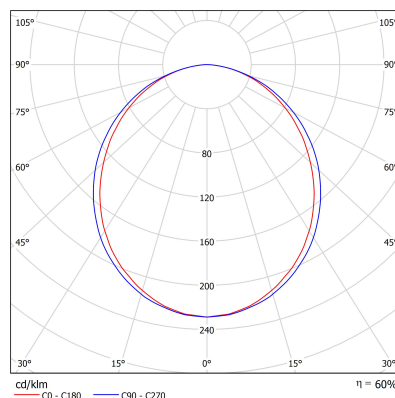
Typ źródła	LED
<b>Strumień LED [lm]</b>	<b>2610</b>
Moc LED [W]	19.2
<b>Strumień oprawy [lm]</b>	<b>1645</b>
Moc oprawy [W]	21
<b>Skuteczność świetlna oprawy [lm/W]</b>	<b>78</b>
Temperatura barwowa [K]	3000
<b>CRI</b>	<b>&gt;80</b>
SDCM (źródła LED)	3
<b>Klasa ochrony</b>	<b>III</b>
Stopień szczelności	IP67
<b>Zasilanie</b>	<b>24VDC</b>
Temperatura otoczenia [°C]	5 ÷ 30
<b>Zasilacz elektroniczny</b>	<b>Brak Zasilacza</b>

### Parametry mechaniczne:

Montaż	ziemia
<b>Materiał</b>	<b>aluminium</b>
Kolor	anodowane aluminium
<b>Przesłona</b>	<b>PLX opalizowany</b>
Odporność mechaniczna	IK04
<b>Wymiary [mm]</b>	<b>1000 x 26 x 26</b>



### Fotometria



Tolerancja strumienia świetlnego +/- 10%. Tolerancja mocy +/- 10%..

Dane techniczne mogą ulec zmianie. Zdjęcia opraw mogą odbiegać od rzeczywistości.

Data ostatniej aktualizacji: 18-12-2024