

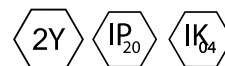


Opis

Profil aluminiowy o przekroju 16x12mm do montażu nastropowego. Montaż bezpořreni, bądź za pomocą specjalnych uchwytów (akcesorium zamawiane oddzielnie). Prześlona mleczna. Oprawa może być o długości do 2m. Dłuższe profile można złożyć montując najpierw pusty profil, a potem taśmę led w profilu.

Podstawowe informacje

Rodzina:	CLOVE PDS N
Produkt:	CLOVE PDS N PLX 24V 7,2W/m 70 LED/m 830 6 1000
Indeks:	BLS0000008439
Piktogramy:	

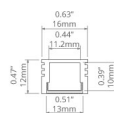


Parametry świetlne i elektryczne

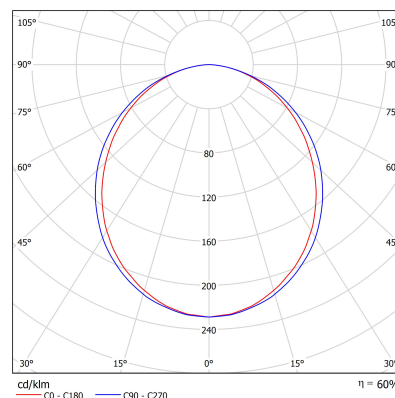
Typ źródła	LED
Strumień LED [lm]	1010
Moc LED [W]	7.2
Strumień oprawy [lm]	636
Moc oprawy [W]	9
Skuteczność świetlna oprawy [lm/W]	71
Temperatura barwowa [K]	3000
CRI	>80
SDCM (źródła LED)	3
Klasa ochrony	III
Stopień szczelności	IP20
Zasilanie	24VDC
Temperatura otoczenia [°C]	5 ÷ 30
Zasilacz elektroniczny	Brak Zasilacza

Parametry mechaniczne:

Montaż	nastropowy
Materiał	aluminium
Kolor	anodowane aluminium
Prześlona	PLX opalizowany
Odporność mechaniczna	IK04
Wymiary [mm]	1000 x 16 x 12



Fotometria



Tolerancja strumienia świetlnego +/- 10%. Tolerancja mocy +/- 10%..

Dane techniczne mogą ulec zmianie. Zdjęcia opraw mogą odbiegać od rzeczywistości.

Data ostatniej aktualizacji: 18-12-2024