

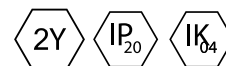


### Opis

Profil aluminiowy o przekroju 16x12mm do montażu nastropowego. Montaż bezpośreni, bądź za pomocą specjalnych uchwytów (akcesorium zamawiane oddzielnie). Przesłona mleczna. Oprawa może być o długości do 2m. Dłuższe profile można złożyć montując najpierw pusty profil, a potem taśmę led w profilu.

### Podstawowe informacje

Rodzina:	<b>CLOVE PDS N</b>
Produkt:	<b>CLOVE PDS N PLX 12V 14W/m 840 9 1000</b>
Indeks:	<b>BLS0000008432</b>
Piktogramy:	

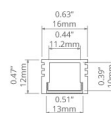


### Parametry świetlne i elektryczne

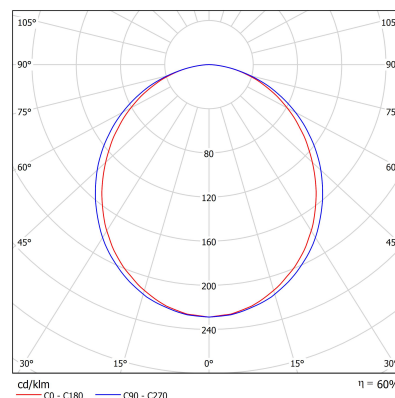
Typ źródła	LED
<b>Strumień LED [lm]</b>	<b>1560</b>
Moc LED [W]	14
<b>Strumień oprawy [lm]</b>	<b>983</b>
Moc oprawy [W]	15
<b>Skuteczność świetlna oprawy [lm/W]</b>	<b>66</b>
Temperatura barwowa [K]	4000
<b>CRI</b>	<b>&gt;80</b>
SDCM (źródła LED)	3
<b>Klasa ochrony</b>	<b>III</b>
Stopień szczelności	IP20
<b>Zasilanie</b>	<b>12VDC</b>
Temperatura otoczenia [°C]	5 ÷ 30
<b>Zasilacz elektroniczny</b>	<b>Brak Zasilacza</b>

### Parametry mechaniczne:

Montaż	nastropowy
<b>Materiał</b>	<b>aluminium</b>
Kolor	anodowane aluminium
<b>Przesłona</b>	<b>PLX opalizowany</b>
Odporność mechaniczna	IK04
<b>Wymiary [mm]</b>	<b>1000 x 16 x 12</b>



### Fotometria



Tolerancja strumienia świetlnego +/- 10%. Tolerancja mocy +/- 10%..

Dane techniczne mogą ulec zmianie. Zdjęcia opraw mogą odbiegać od rzeczywistości.

Data ostatniej aktualizacji: 18-12-2024