

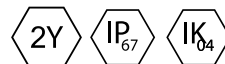


Opis

Profil aluminiowy o przekroju 26x26mm do montażu w kostce brukowej lub podłożu betonowym. Montaż bezpośreni. Przesłona mleczna. Oprawa może być o długości do 2m. Dłuższe profile można złożyć montując najpierw pusty profil, a potem taśmę led w profilu.

Podstawowe informacje

Rodzina:	CLOVE HRL G
Produkt:	CLOVE HRL G PLX 24V 7,2W/m 70 LED/m IP67 840 6 1000
Indeks:	BLS0000008498
Piktogramy:	

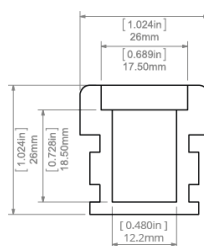


Parametry świetlne i elektryczne

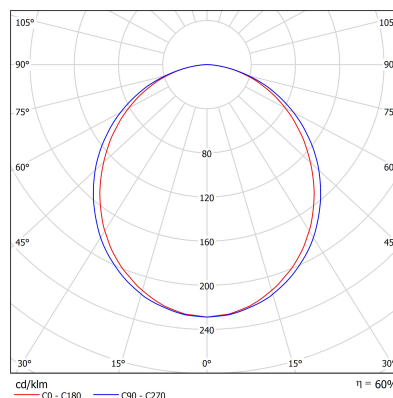
Typ źródła	LED
Strumień LED [lm]	1060
Moc LED [W]	7.2
Strumień oprawy [lm]	668
Moc oprawy [W]	9
Skuteczność świetlna oprawy [lm/W]	74
Temperatura barwowa [K]	4000
CRI	>80
SDCM (źródła LED)	3
Klasa ochrony	III
Stopień szczelności	IP67
Zasilanie	24VDC
Temperatura otoczenia [°C]	5 ÷ 30
Zasilacz elektroniczny	Brak Zasilacza

Parametry mechaniczne:

Montaż	ziemia
Materiał	aluminium
Kolor	anodowane aluminium
Przesłona	PLX opalizowany
Odporność mechaniczna	IK04
Wymiary [mm]	1000 x 26 x 26



Fotometria



Tolerancja strumienia świetlnego +/- 10%. Tolerancja mocy +/- 10%..

Dane techniczne mogą ulec zmianie. Zdjęcia opraw mogą odbiegać od rzeczywistości.

Data ostatniej aktualizacji: 18-12-2024