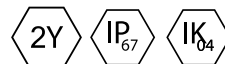


Opis

Profil aluminiowy o przekroju 26x26mm do montażu w kostce brukowej lub podłożu betonowym. Montaż bezpośreni. Przesłona mleczna. Oprawa może być o długości do 2m. Dłuższe profile można złożyć montując najpierw pusty profil, a potem taśmę led w profilu.

Podstawowe informacje

Rodzina:	CLOVE HRL G
Produkt:	CLOVE HRL G PLX 12V 9,6W/m IP67 830 7 1000
Indeks:	BLS0000008495
Piktogramy:	

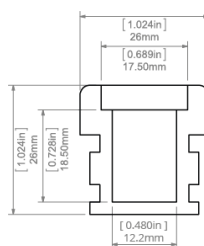


Parametry świetlne i elektryczne

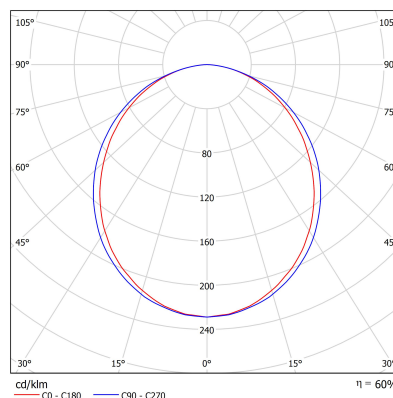
Typ źródła	LED
Strumień LED [lm]	1190
Moc LED [W]	9.6
Strumień oprawy [lm]	750
Moc oprawy [W]	11
Skuteczność świetlna oprawy [lm/W]	68
Temperatura barwowa [K]	3000
CRI	>80
SDCM (źródła LED)	3
Klasa ochrony	III
Stopień szczelności	IP67
Zasilanie	12VDC
Temperatura otoczenia [°C]	5 ÷ 30
Zasilacz elektroniczny	Brak Zasilacza

Parametry mechaniczne:

Montaż	ziemia
Materiał	aluminium
Kolor	anodowane aluminium
Przesłona	PLX opalizowany
Odporność mechaniczna	IK04
Wymiary [mm]	1000 x 26 x 26



Fotometria



Tolerancja strumienia świetlnego +/- 10%. Tolerancja mocy +/- 10%..

Dane techniczne mogą ulec zmianie. Zdjęcia opraw mogą odbiegać od rzeczywistości.

Data ostatniej aktualizacji: 18-12-2024