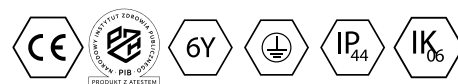


## Opis

Oprawa nastropowa ORCHID (Orchidea) jest oprawą oświetleniową zaopatrzoną w wysokowydajne źródła LED. Korpus oprawy wykonany jest z dwóch profili aluminiowych połączonych pod kątem prostym. Oprawy ORCHID idealnie nadają się do podkreślenia charakteru miejsc reprezentacyjnych takich jak: strefy wejść, recepcje, restauracje oraz korytarze i tym podobne.

## Podstawowe informacje

|             |   |
|-------------|---|
| Rodzina:    | <b>ORCHID N L</b>                             |
| Produkt:    | <b>ORCHID N L MPRM DALI WH 830 37 600 600</b> |
| Indeks:     | <b>BLS0000006451</b>                          |
| Piktogramy: |   |

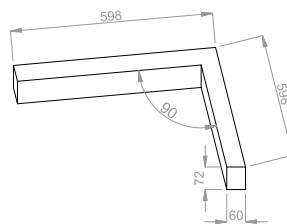


## Parametry świetlne i elektryczne

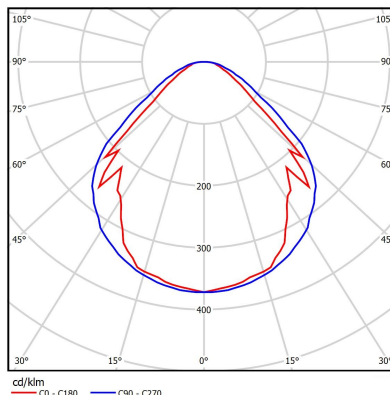
|   |                     |
|---|---------------------|
| Typ źródła  | LED                 |
| <b>Strumień LED [lm]</b>                            | <b>5040</b>         |
| Moc LED [W]   | 24.8                |
| <b>Strumień oprawy [lm]</b>                         | <b>3772</b>         |
| Moc oprawy [W]                                      | 27.2                |
| <b>Skuteczność świetlna oprawy [lm/W]</b>           | <b>139</b>          |
| Temperatura barwowa [K]                             | 3000                |
| <b>CRI</b>  | <b>&gt;80</b>       |
| SDCM (źródła LED)                                   | 3                   |
| <b>Klasa ryzyka fotobiologicznego (PN-EN 62471)</b> | <b>RG0</b>          |
| Klasa ochrony                                       | I                   |
| <b>Stopień szczelności</b>                          | <b>IP44</b>         |
| Zasilanie   | 220-240 V, 50-60 Hz |
| <b>Żywotność LED [h]</b>                            | <b>150000</b>       |
| Lx/By   | L80/B50             |
| <b>Temperatura otoczenia [°C]</b>                   | <b>5 ÷ 30</b>       |
| Zasilacz elektroniczny                              | Zasilacz DALI       |

## Parametry mechaniczne:

|                       |                          |
|-----------------------|--------------------------|
| Montaż                | nastropowy               |
| <b>Materiał</b>       | <b>aluminium</b>         |
| Kolor                 | biały                    |
| <b>Przełona</b>       | <b>MPRM mikropryzma</b>  |
| Odporność mechaniczna | IK06                     |
| <b>Wymiary [mm]</b>   | <b>598 598 x 60 x 72</b> |



## Fotometria



Tolerancja strumienia świetlnego +/- 10%. Tolerancja mocy +/- 10%..

Dane techniczne mogą ulec zmianie. Zdjęcia opraw mogą odbiegać od rzeczywistości.

Data ostatniej aktualizacji: 03-02-2025