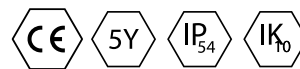


### Opis

Oprawa natynkowa POPPY (mak) wykonana z blachy stalowej. Oprawa wyposażona w lakierowaną ramkę nadającą bardziej elegancji wygląd. Stopień szczelności (IP54) oraz hermetyczna budowa pozwalają na montaż oprawy w pomieszczeniach o podwyższonej wilgotności. POPPY klasyfikowana do użytku wewnętrznego, w miejscach takich jak ciągi komunikacyjne czy też klatki schodowe.

### Podstawowe informacje

Rodzina:	<b>POPPY METAL SQ IP54</b>
Produkt:	<b>POPPY METAL SQ N BL IP54 840 19/24 285</b>
Indeks:	<b>BLS0000005256</b>
Piktogramy:	

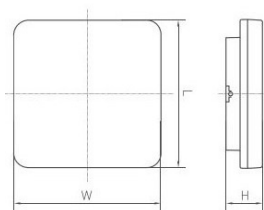


### Parametry świetlne i elektryczne

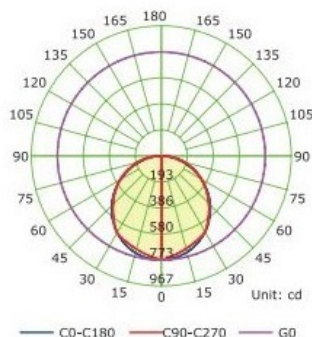
Typ źródła	LED
<b>Strumień oprawy [lm]</b>	<b>1900 / 2400</b>
Moc oprawy [W]	18 / 24
<b>Skuteczność świetlna oprawy [lm/W]</b>	<b>105 / 100</b>
Temperatura barwowa [K]	4000
<b>CRI</b>	<b>&gt;80</b>
Klasa ochrony	II
<b>Stopień szczelności</b>	<b>IP54</b>
Zasilanie	220-240 V, 50-60 Hz
<b>Żywotność LED [h]</b>	<b>70000</b>
Lx/By	L70/B50
<b>Zasilacz elektroniczny</b>	<b>Zasilacz LED</b>

### Parametry mechaniczne:

Montaż	nastropowy
<b>Materiał</b>	<b>blacha stalowa</b>
Kolor	czarny
<b>Przełona</b>	<b>PC poliwęglan opalizowany</b>
Odporność mechaniczna	IK10
<b>Waga [kg]</b>	<b>1.27</b>
Wymiary [mm]	285 x 285 x 55



### Fotometria



Tolerancja strumienia świetlnego +/- 10%. Tolerancja mocy +/- 10%.

Dane techniczne mogą ulec zmianie. Zdjęcia opraw mogą odbiegać od rzeczywistości.

Data ostatniej aktualizacji: 03-02-2025