

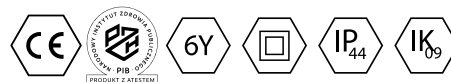


## Opis

Downlight LILY SQ N (lilia) wykonany jest z odlewu aluminium zamontowanego w prostopadłościennym nastropowej obudowie. Oprawa LILY SQ N odnajduje swoje zastosowanie w budynkach i pomieszczeniach o podwyższonym standardzie, m. in. hotele, banki, biura, budynki administracji publicznej itp.

## Podstawowe informacje

Rodzina:	<b>LILY SQ N</b>
Produkt:	<b>LILY SQ N WH IP44 840 33 215</b>
Indeks:	<b>BLS0000000609</b>
Piktogramy:	

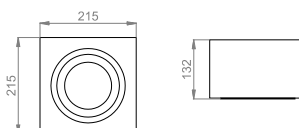


## Parametry świetlne i elektryczne

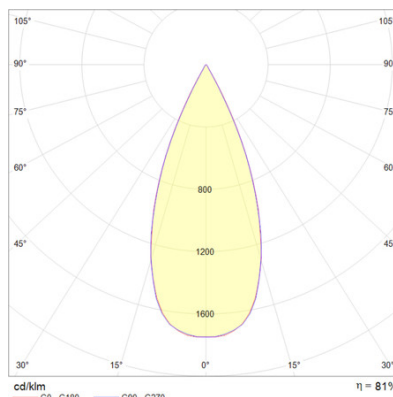
Typ źródła	LED
<b>Strumień LED [lm]</b>	<b>3935</b>
Moc LED [W]	24
<b>Strumień oprawy [lm]</b>	<b>3364</b>
Moc oprawy [W]	27
<b>Skuteczność świetlna oprawy [lm/W]</b>	<b>125</b>
Temperatura barwowa [K]	4000
<b>CRI</b>	<b>&gt;80</b>
SDCM (źródła LED)	2
<b>Kąt rozsytu światła [°]</b>	<b>70</b>
Klasa ochrony	I
<b>Stopień szczelności</b>	<b>IP44</b>
Zasilanie	220-240 V, 50-60 Hz
<b>Żywotność LED [h]</b>	<b>100000</b>
Lx/By	L80/B10
<b>Temperatura otoczenia [°C]</b>	<b>5 ÷ 30</b>
Zasilacz elektroniczny	Zasilacz LED

## Parametry mechaniczne:

Montaż	nastropowy
<b>Materiał</b>	<b>blacha stalowa</b>
Kolor	biały
<b>Prześłona</b>	<b>ST szyba transparentna</b>
Odporność mechaniczna	IK09
<b>Wymiary [mm]</b>	<b>215 x 215 x 132</b>



## Fotometria



Tolerancja strumienia świetlnego +/- 10%. Tolerancja mocy +/- 10%..

Dane techniczne mogą ulec zmianie. Zdjęcia opraw mogą odbiegać od rzeczywistości.

Data ostatniej aktualizacji: 18-12-2024